

## Gasto público y brechas sociales en la municipalidad de Cajaruro – Utcubamba

### Public expenditure and social gaps in the municipality of Cajaruro – Utcubamba

Blanca Flor Ramos Saavedra<sup>1</sup>

E-mail: [bramos15@ucvvirtual.edu.pe](mailto:bramos15@ucvvirtual.edu.pe)

ORCID: <https://orcid.org/0000-0002-5265-1337>

Miguel Angel García Torres<sup>2</sup>

E-mail: [mgarcia12@ucvvirtual.edu.pe](mailto:mgarcia12@ucvvirtual.edu.pe)

ORCID: <https://orcid.org/0000-0001-7678-7186>

Víctor Edilberto Piscocoya Bajonero<sup>3</sup>

E-mail: [vpiscocoya@ucvvirtual.edu.pe](mailto:vpiscocoya@ucvvirtual.edu.pe)

ORCID: <https://orcid.org/0000-0002-9545-3541>

E-mail: [rvasquezeli@ucvvirtual.edu.pe](mailto:rvasquezeli@ucvvirtual.edu.pe)

ORCID:

Universidad César Vallejo - Perú

<sup>1</sup>Magíster en Administración de la Educación. Licenciada en Educación Inicial. Profesora en Educación Primaria.

Actualmente trabaja en la I.E. N° 288 – RIOJA – UGEL Rioja – DREA San Martín.

<sup>2</sup>Magíster en Ciencias de la Educación. Ingeniero Químico

Actualmente trabaja en la UNTRM Chachapoyas – UGEL Chachapoyas - DREA Amazonas.

<sup>3</sup>Magíster en Docencia e investigación en educación superior. Actualmente trabaja en la IESPP José Santos Chocano – Bagua Grande – UGEL Utcubamba – DREA Amazonas.

<sup>4</sup>Doctora en Administración de la Educación. Actual docente de la Escuela de Posgrado de la Universidad César Vallejo

#### Resumen

Este artículo se elaboró con el fin de analizar las brechas existentes hasta la actualidad de la Municipalidad de Cajaruro hecha la comparación desde el año 2018, 2019; hasta el año 2020 dicho trabajo se recurrió a la Consulta Amigable del MEF ya que es un órgano virtual transparente, eficiente en sus informaciones teniendo como aliado las brechas sociales que estipula y emite para que cualquier ciudadano consulte y haga sus propias conclusiones del manejo de la economía existente y a donde va para luego ser emitida hacia la sociedad. La presencia de las teorías del Gasto Público y de las brechas sociales que aportan para darle una figura adecuada al artículo con las participaciones de los antecedentes bibliográficos de los estudiosos que dieron valiosa información para que se difunda y se concienticen en que tiempos estamos. De las brechas sociales se tomó lo más importante lo que es saneamiento, salud y educación. Manejándose desde una perspectiva generalizada; a la vez se hizo comparaciones llegando a una satisfacción valiosa de fácil entendimiento.

**Palabras claves:** Gasto público, brechas sociales, municipalidad.

#### Abstract

This article was prepared in order to analyze the existing gaps to date of the Municipality of Cajaruro, made the comparison from the year 2018, 2019; Until 2020, such work was resorted to the Friendly Consultation of the MEF since it is a transparent virtual body, efficient in its information, having as an ally the social gaps that it stipulates and issues so that any citizen can consult and make their own conclusions on the management of the existing economy and where it goes and then be emitted to society. The presence of the theories of Public Expenditure and the social gaps that they contribute to give an adequate figure to the article with the participation of the bibliographic antecedents of the scholars who gave valuable information so that it is disseminated and they become aware of what times we are. Of the social gaps, the most important was taken which is sanitation, health and education. Managing from a general perspective; At the same time, comparisons were made, reaching a valuable satisfaction that could be easily understood.

**Keywords:** Public spending, social gaps, municipality.

## I. INTRODUCCIÓN

El objetivo del artículo es de comparar el gasto público de las brechas sociales de la Municipalidad Distrital de Cajaruro cumpliendo con las expectativas de observación y análisis crítico correspondiente. En el Perú ya se escrutó métodos que conlleven a formular ideologías bien definidas para armar artículos que sirvan de apoyo de estudio a los investigadores de la ciencia sobre los problemas latentes que sobresalen en estos últimos tiempos de la década en que estamos viviendo por lo tanto; el Perú muestra su riqueza natural y la explotación que produjo bienes llevándose la riqueza a otras circunstancias en medida que esta iba produciendo grietas muy profundas irremediables de sanar los gobernantes excluían las brechas sociales latentes refugiándose ante la mirada a países desarrollados de este globo terráqueo donde vivimos.

Las brechas sociales son frágiles ante los ojos mezquinos de una ciudadanía llena de prejuicios que casi no se habla de aquello que está muy latente ante cualquier mirada para solucionar dichas brechas que mayormente es por no contar con la economía suficiente en cubrir y sanar aquello que a todos los ciudadanos afecta. Las brechas aumentan conforme pasan los años, de acuerdo al crecimiento poblacional. Por ello, las brechas sociales son las que se generan por encargo de la alta sociedad como un problema que aqueja a una determinada ciudad o distrito.

En lo concerniente al Gasto Público, entendido como aquel que realizan los gobiernos en pagos de la gran utilidad que sirve en beneficio de sociedad exigente. Al respecto, Quispe (2019) lo define como concepto que está siempre ligado al de la necesidad pública. Ésta, en efecto, juega el papel de presupuesto de legitimidad del gasto público, puesto que es indispensable su preexistencia para que el gasto se materialice justificadamente. Ello es así porque los recursos deben obtenerse proporcionalmente a lo que se debe gastar, y los gastos solos se entenderán razonablemente calculados si se tienen en cuenta los recursos posibles.

Otro elemento tomado en cuenta en la investigación se refiere a la Municipalidad concebida como una organización gubernamental de nivel local. Donde se desempeña una persona natural con todo el derecho a gobernar ya que el Estado lo respalda y le reconoce como responsable del gobierno local; espacio donde el gasto público está asociado a la calidad de emprendimiento que realiza un gobernante en sus acciones que designa la economía para solucionar problemas que aquejan a las comunidades de un determinado sector en vías de desarrollo.

Las teorías que sirven de respaldo a este artículo es la teoría del Gasto Público. La teoría de la relación por sujeción dan a conocer que los tributos de los contribuyentes son distribuidos para satisfacción de todos; y en la justificación de la percepción de tributos por

parte el estado; la formación de cada persona que sirve a la comunidad, estado; el estado paga su trabajo para que el satisfaga sus necesidades e incluso pague sus tributo; y del gasto público los contribuyentes conforme reciben sus haberes también cumplen con sus aportaciones al estado para beneficio de todos; con respecto al seguro es el contribuyente que escoge sus pagos a un seguro con el beneficio de ser protegido cuando este lo requiera. Asimismo, la teoría de la brecha generacional es donde las convivencias de las personas de diferentes edades reciben ingresos con límites abismales; la brecha del género refiriéndose al género femenino que lucha por buscar un sitio en la sociedad para realizarse como tal ante los ojos del género masculino no formal; en la brecha de atañe de salarios y riquezas es el dispute de la pobreza y riqueza que circula en un lugar determinado; Ya que la educación es el factor importante que ayuda a salir de la pobreza; la brecha de la dimensión territorial es la mala distribución de los recursos económicos de un determinado lugar conllevando a la pobreza, pobreza extrema. Estas Brechas se dan siempre y cuando no hay base en gobiernos que no conocen realidades y que sus asesores sean personas preparadas para afrontar retos de soluciones y disminuir las brechas latentes que aquejan a los pueblos.

Revisando la realidad de estas variables en otros contextos, se halló el Análisis del gasto público federal mexicano de la administración pública en las áreas de educación, desarrollo social, seguridad social y salud durante la crisis económica de 2008 – 2010. En sus conclusiones menciona que el estado invierte en dar más empleo a los ciudadanos residentes de dicha ciudad en mejorar la pobreza, el hambre, la austeridad de una economía no formal causa mucha pena en el poblador por que no habrá trabajo perenne y así aumentan los problemas que día a día se incrementan para ser una lacra social ante un pueblo o país. El gobernante tiene que estar preparado para solucionar dicha economía y salvar algunas estrategias que solucionen y den alegría a los trabajadores de la nación. (Anaya 2010)

De igual manera, en su artículo “Estado, gasto público y desarrollo de las capacidades: una aproximación” menciona sobre el análisis de una variante economía que al solucionar los problemas que aquejan a determinados estándares de priorización ayudas a mejorar a los pobladores y comunidades en su mejoría psicológica, cognitivo, moral y anímica y consciente de esas personas. Invirtiendo en solucionar problemas de mayor necesidad donde incluir al ciudadano en valorar lo que el estado invierte en sus necesidades prioritarias para una mejor calidad de vida. (Alfageme – Guabloche 1998)

También se cuenta que el gasto público lo realiza el representante de una nación donde la ve si es prioritario y necesario invertir para el beneficio de los que reciben esa manera soluciona el sentir del problema que estaban por solucionar. Es una estrategia política económica que el estado ve por conveniente que a través de la observación análisis y juntas de concertación en mesas de dialogo dan por aprobado en solucionar y sanear aquello que se estaba abriendo a conllevar más brechas de sub brechas sociales. Menciona en su tesis “Eficiencia Del Gasto Público En Transportes En La Calidad De Vida De La Población De La Región Apurímac Periodo 2012 – 2017”. (Quispe 2019)

Igualmente, en la introducción del artículo “Pobreza y desigualdad económica en el Perú durante el *boom* de crecimiento: 2004-2014”, menciona que, la lucha que realizan los estados de otros países vecinos y los que alcanzaron el desarrollo económico en que fue duro pero persistente en concientizar a sus pobladores ante cualquier adversidad, valorarse y ayudarse para salir del egoísmo y baja autoestima. El peruano es creativo, trabajador y le falta capacitación en aprender a invertir, ideales de adquisición de ofertas tras la demanda Le falta de confianza entre nosotros mismo. El peruano busca su propia economía buscando progreso por el mismo. De esa manera el peruano es un inventor ante la mirada del mundo. (de Ferranti et al. 2004; Gasparini et al. 2009). (Herrera 2017).

De igual manera, Rojas (2016) concluye su escrito diciendo: si inviertes y no tienes ganancia es porque no hiciste un estudio detallado de lo que quieres invertir o sea el mercado que tenemos que explorar, pero a través de personas idóneas con mente positiva y propios de su especialización y rama ellos harán trabajos buenos por que el trabajador especializado hará bien su trabajo como son los economistas, sociólogos, asistentes sociales, y todos los que pertenezcan en culturizar y capacitar a gente de pensamiento cerrado que piensan que les van a ser daño. Cambiarles la ideología. Ellos tienen estrategias de trabajo como es la agricultura y crianza de animales menores. Esta brecha distante que se vive en las comunidades solo se arreglará si cambiamos ideologías a través de personal netamente preparado para trabajar con personas.

El análisis de la integración de la formación del GPNNA que a través del estado Peruano hace un seguimiento de revisión de familias precarias de descendencia étnica nativa vivientes al lado del río Cenepa, río Santiago, río Nieva expresando su sentir de pobladores del departamento de Amazonas que a su vez la expedición observen, analicen y saquen conclusiones; que dialogan y comentan los pobladores para salir de realidades ocultas en que viven y sobre todo ayudarles a crear perspectivas de solución para incrementar salarios en los pueblos donde viven y enseñarles estrategias de trabajo para salir de la pobreza y estancamiento. Dar valor a su gente, capacitarles para que desempeñen cargos técnicos para que se asistan y solucionen de a pocos sus necesidades que les falta; Valorar la educación para salir de la ignorancia y descubrir el medio en que vivimos no todo lo que brilla es oro. Al género femenino impulsarle a la superación y desarrollo personal y esta ara de los suyos. (GPNNA- 2017)

El decreto de urgencia que financia el presupuesto del sector público para el año fiscal 2020. El Poder Ejecutivo da el financiamiento del sector público para el año fiscal 2020 por el monto de S/ 177 367 859 707,00 (CIENTO SETENTA Y SIETE MIL TRESCIENTOS SESENTA Y SIETE MILLONES OCHOCIENTOS CINCUENTA Y NUEVE MIL SETECIENTOS SIETE Y 00/100 SOLES), que comprende los créditos presupuestarios máximos correspondientes a los pliegos presupuestarios del Gobierno Nacional, los Gobiernos Regionales y los Gobiernos Locales, agrupados en Gobierno Central e instancias descentralizadas, conforme a la Constitución Política del Perú.

## **II. METODOLOGÍA**

Los hallazgos de la investigación, socializada desde el presente artículo, fue de tipo teórica basada en la revisión de diversas fuentes sobre el gasto público y las brechas sociales. Cumplir con esta tarea implicó básicamente un trabajo de gabinete, pudiendo acceder a fuentes bibliográficas y base de datos, de donde se obtuvo información referida tanto al gasto público como a las brechas sociales que genera la distribución no adecuada de la inversión que, mayormente se centraliza en la capital y ciudades de la costa. La información obtenida específicamente sobre el gasto público a nivel de la municipalidad seleccionada se presenta en la sección siguiente.

## **III. RESULTADOS Y DISCUSIÓN**

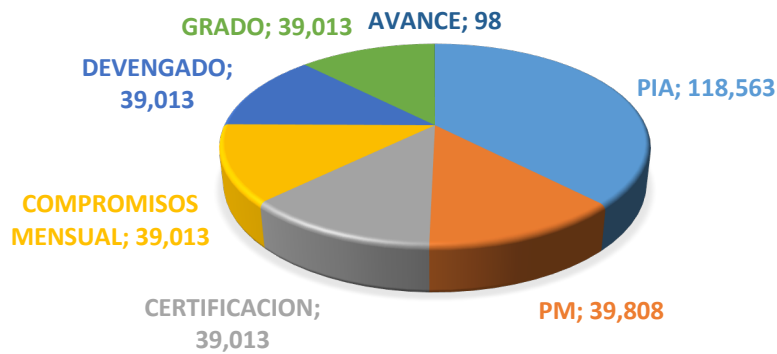
Esencialmente, los hallazgos están referidos al análisis del Presupuesto y su correspondiente ejecución en la Municipalidad Distrital de Cajaruro de los períodos 2018, 2019 y 2020 en las cadenas funcionales de Saneamiento, Salud y Educación.

### **SANEAMIENTO**

#### **AÑO FISCAL 2018**

Función 18: SANEAMIENTO	1,180,563	39,808	39,013	39,013	39,013	39,013	39,013	98.0
Proyecto	PIA	PIM	Certificación	Compromiso Anual	Ejecución			Avance %
					Compromiso Mensual	Devengado	Girado	
2007751: CONSTRUCCION DE SISTEMA DE ABASTECIMIENTO DE AGUA POTABLE Y DESAGUE	1,180,563	39,808	39,013	39,013	39,013	39,013	39,013	98.0

### 2007751: CONSTRUCCION DE SISTEMA DE ABASTECIMIENTO DE AGUA POTABLE Y DESAGUE

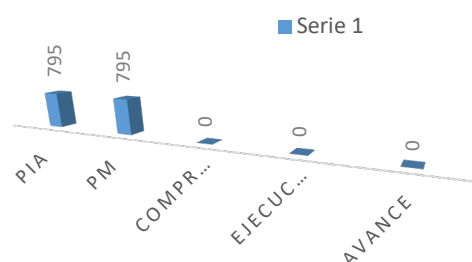


En la tabla presentada se puede visualizar que el período 2018 en lo que respecta a Saneamiento en su Presupuesto Institucional de Apertura programó en un proyecto genérico S/ 1'180,563.00 para luego modificarlo reduciéndolo (PIM) a S/ 39,808.00, ejecutando la cantidad de S/ 39,013.00, lo que representa el 98% de ejecución respecto al Presupuesto Institucional Modificado (PIM).

### AÑO FISCAL 2019

Función 18: SANEAMIENTO	795	795	0	0	0	0	0	0.0
Proyecto	PIA	PIM	Certificación	Compromiso Anual	Ejecución			Avance %
					Compromiso Mensual	Devengado	Girado	
2007751: CONSTRUCCION DE SISTEMA DE ABASTECIMIENTO DE AGUA POTABLE Y DESAGUE	795	795	0	0	0	0	0	0.0

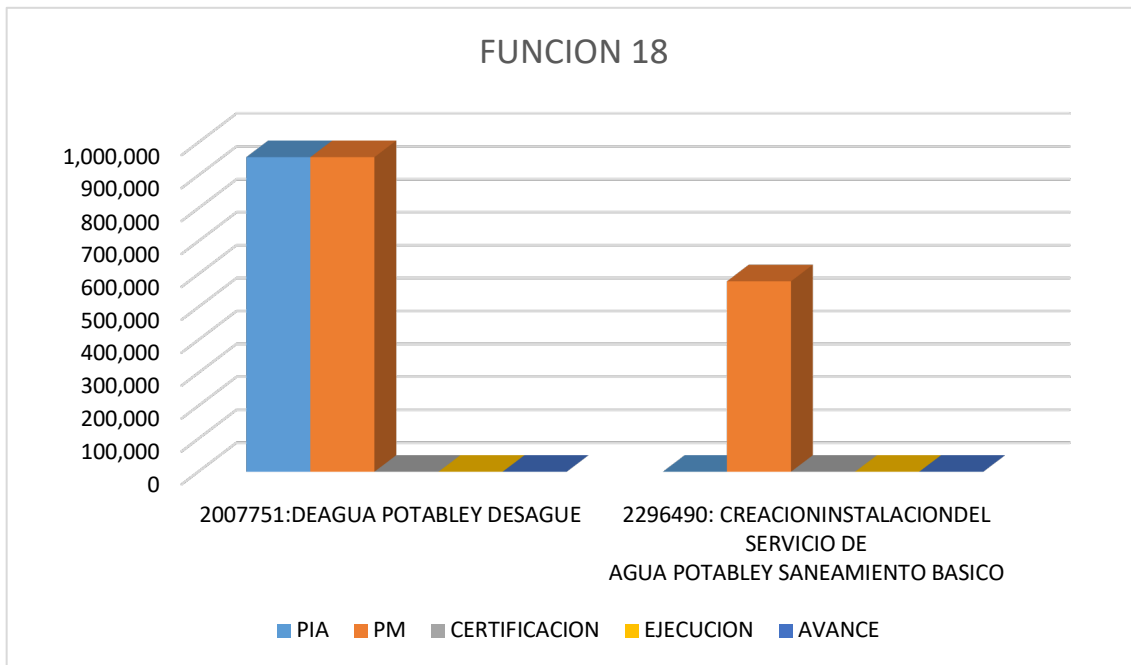
## 2007751: CONSTRUCCION DE SISTEMADE ABASTECIMIENTO DE AGUAPOTABLE Y DESAGUE



En el presente cuadro se observa que el período 2019 en lo que respecta a Saneamiento en su Presupuesto Institucional de Apertura programó en el mismo proyecto genérico del año anterior S/ 795.00 el cual no tuvo modificaciones (PIM) se mantuvo en S/ 795.00, no ejecutando dichos recursos S/ 0.00, lo que representa el 0% de ejecución respecto al Presupuesto Institucional Modificado (PIM).

### **AÑO FISCAL 2020**

Función 18: SANEAMIENTO		955,611	1,534,153					
Proyecto	PIA	PIM	Certificación	Compromiso Anual	Ejecución			Avance %
					Compromiso Mensual	Devengado	Girado	
2007751: CONSTRUCCION DE SISTEMA DE ABASTECIMIENTO DE AGUA POTABLE Y DESAGUE	955,611	955,611						
2296490: CREACION INSTALACION DEL SERVICIO DE AGUA POTABLE Y SANEAMIENTO BASICO RURAL EN EL SECTOR SANTA ROSA, DEL CASERIO MADRE DE DIOS DEL DISTRITO DE CAJARUJO - PROVINCIA DE UTCUBAMBA - DEPARTAMENTO DE AMAZONAS		578,542						



La tabla corresponde a la ejecución en el período 2020 en lo que respecta a Saneamiento en su Presupuesto Institucional de Apertura programó en un solo proyecto genérico S/ 955,611.00 para luego modificarlo habilitándolo (PIM) a un Proyecto específico el monto de S/ 578,542.00, haciendo un total de S/ 1'534,153.00 no ejecutándose hasta la fecha ningún sol S/ 0.00, lo que representa el 00% de ejecución respecto al Presupuesto Institucional Modificado (PIM).

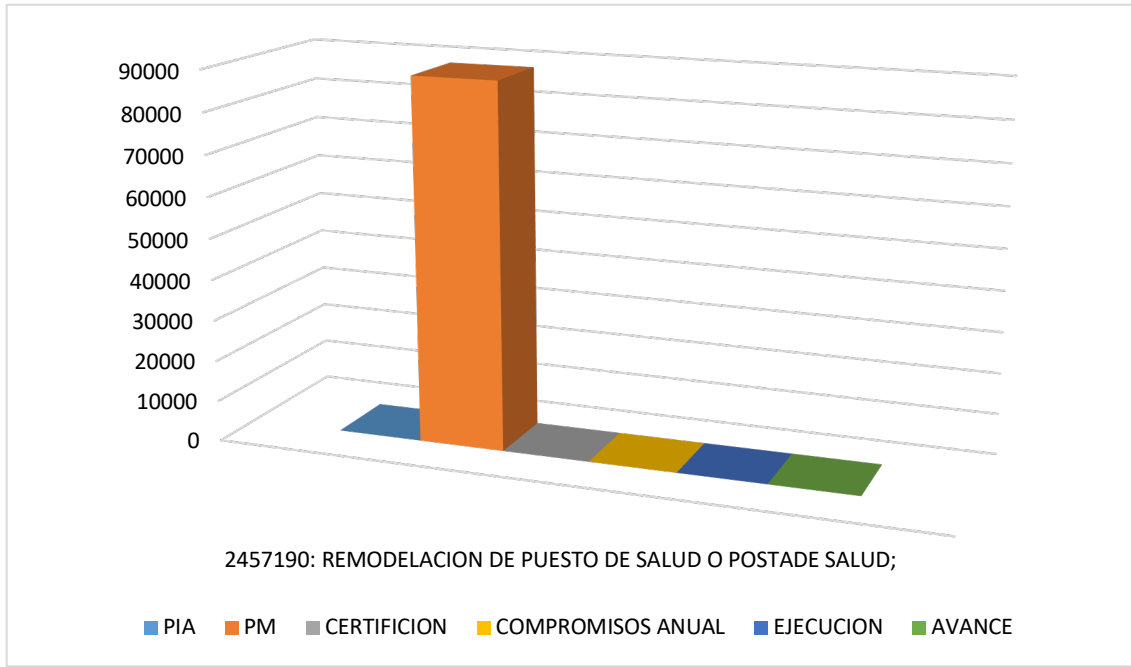
## SALUD

### AÑO FISCAL 2018

En este período no se programó en lo que respecta a Salud en su Presupuesto Institucional de Apertura, ni tampoco se realizaron modificaciones presupuestarias habilitando proyectos en el mencionado sector.

### AÑO FISCAL 2019

Función 20: SALUD	0	88,584	0	0	0	0	0	0	0.0
Proyecto	PIA	PIM	Certificación	Compromiso Anual	Ejecución			Avance %	
					Compromiso Mensual	Devengado	Girado		
2457190: REMODELACION DE PUESTO DE SALUD O POSTA DE SALUD; EN EL(LA) EESS DIAMANTE BAJO - CAJARURO EN LA LOCALIDAD DIAMANTE BAJO, DISTRITO DE CAJARURO, PROVINCIA UTCUBAMBA, DEPARTAMENTO AMAZONAS	0	88,584	0	0	0	0	0	0	0.0

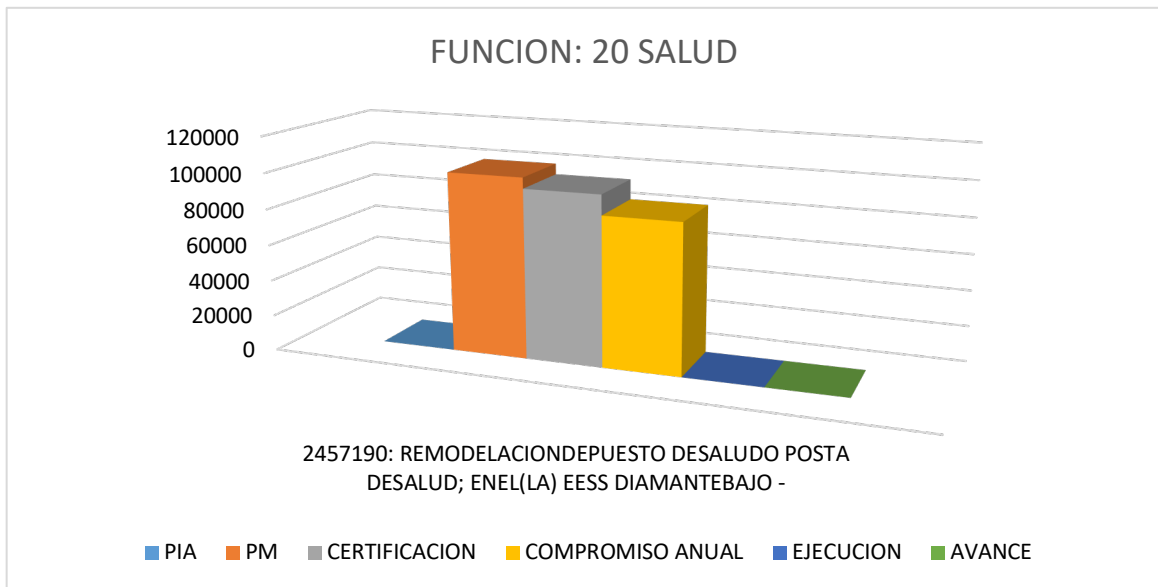


En la tabla precedente se puede visualizar que el período 2019 en lo que respecta a Salud en su Presupuesto Institucional de Apertura no programó monto alguno S/ 0.00 para luego modificarlo ampliándolo (PIM) en un proyecto específico a S/ 88,584.00, no llegando a ejecutar ningún monto S/ 0.00, lo que representa el 0% de ejecución respecto al Presupuesto Institucional Modificado (PIM).

### **AÑO FISCAL 2020**

Función 20: SALUD		100,584	94,584	83,445	0	0	0	0.0
Proyecto	PIA	PIM	Certificación	Compromiso Anual	Ejecución			Avance %
					Compromiso Mensual	Devengado	Girado	
2457190: REMODELACION DE PUESTO DE SALUD O POSTA DE SALUD; EN EL(LA) EESS DIAMANTE BAJO-CAJARURO EN LA LOCALIDAD DIAMANTE BAJO, DISTRITO DE CAJARURO, PROVINCIA UTCUBAMBA, DEPARTAMENTO AMAZONAS		100,584	94,584	83,445	0	0	0	0.0



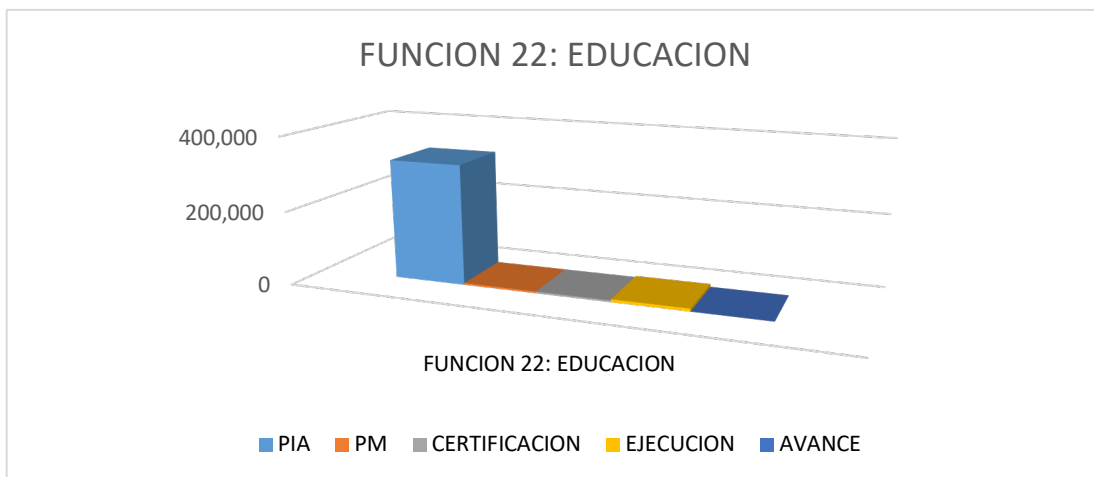


En la presente tabla se visualiza que el período 2020 en lo que respecta a Salud en su Presupuesto Institucional de Apertura no programó monto alguno S/ 0.00 para luego modificarlo ampliándolo (PIM) en un proyecto específico a S/ 88,584.00, no llegando a ejecutar ningún monto de S/ 0.00, lo que representa el 0% de ejecución respecto al Presupuesto Institucional Modificado (PIM).

## EDUCACIÓN

AÑO FISCAL 2018

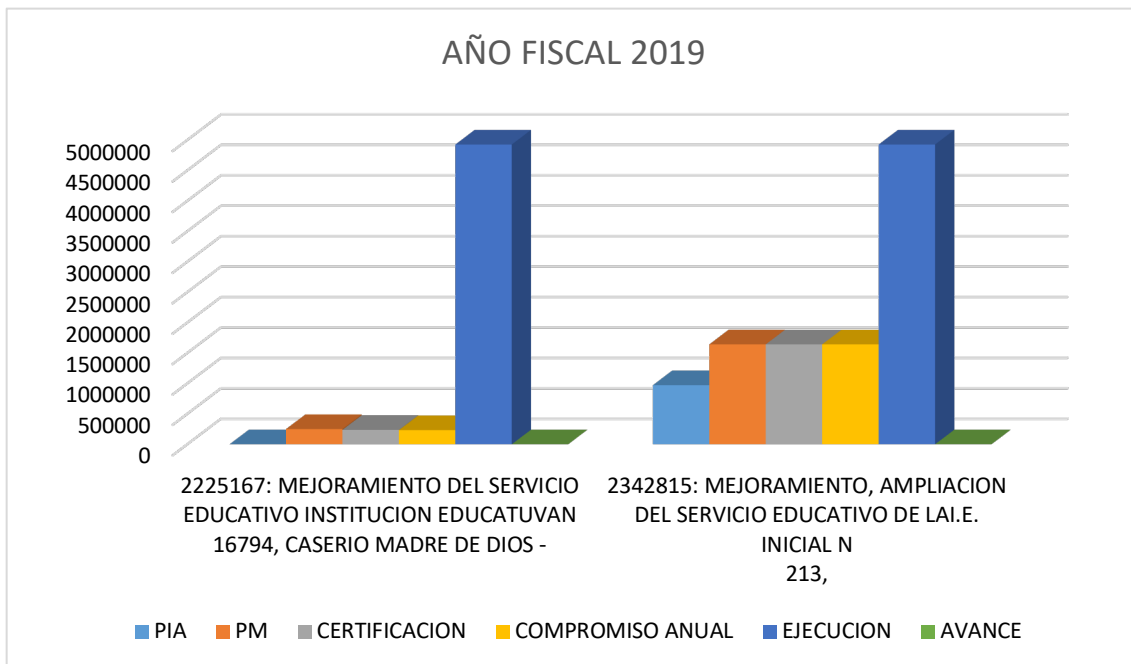
Función 22: EDUCACION	325,614	4,701,852	4,558,609	4,558,609	3,780,625	3,780,625	3,780,625	80.4
Proyecto	PIA	PIM	Certificación	Compromiso Anual	Ejecución			Avance %
					Compromiso Mensual	Devengado	Girado	
2003114: AMPLIACION DE CENTROS EDUCATIVOS	325,614	0	0	0	0	0	0	0.0
2225167: MEJORAMIENTO DEL SERVICIO EDUCATIVO INSTITUCION EDUCATUVA N 16794, CASERIO MADRE DE DIOS - C.P SAN CRISTOBAL, DISTRITO DE CAJARURO - UTCUBAMBA - AMAZONAS	0	1,348,366	1,256,766	1,256,766	1,098,267	1,098,267	1,098,267	81.5
2281392: MEJORAMIENTO EN EL NIVEL INICIAL DE LAS I.E.I.N17245 LOCALIDAD DE COCA ENRIQUE Y LA I.E.I.N 279 LOCALIDAD DE MISQUIYACU ALTO, DISTRITO DE CAJARURO - UTCUBAMBA - AMAZONAS	0	1,086,917	1,086,917	1,086,917	1,086,917	1,086,917	1,086,917	100.0
2342815: MEJORAMIENTO, AMPLIACION DEL SERVICIO EDUCATIVO DE LA I.E. INICIAL N 213, DISTRITO DE CAJARURO - UTCUBAMBA - AMAZONAS	0	2,266,569	2,214,926	2,214,926	1,595,441	1,595,441	1,595,441	70.4



En la tabla presentada se visualiza que el período 2018 en lo que respecta a Educación en su Presupuesto Institucional de Apertura programó en un proyecto genérico S/ 325,614.00 para luego modificarlo ampliándolo asignándole a 3 proyectos específicos legando a un (PIM) de S/ 4'701,852.00, cabe mencionar que el monto programado en el proyecto genérico en el PIA se redujo, en cuanto a la ejecución se realizó por el monto de S/ 3'780,625.00, lo que representa el 80.40% de ejecución respecto al Presupuesto Institucional Modificado (PIM).

## **AÑO FISCAL 2019**

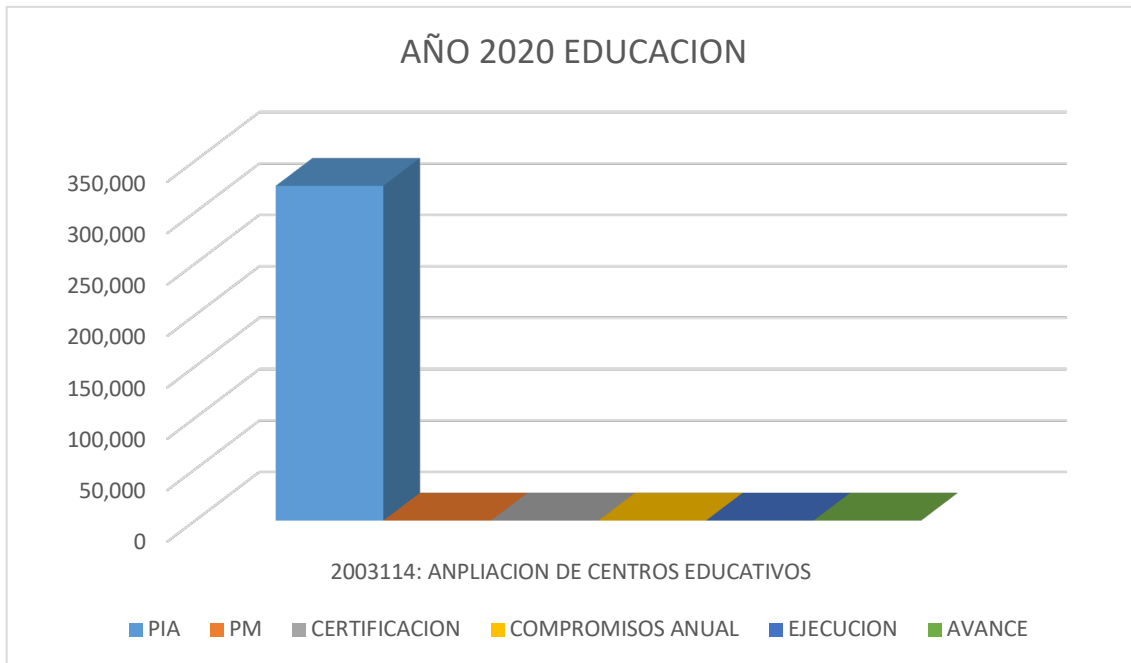
Función 22: EDUCACION	971,388	1,892,615	1,878,894	1,874,994	1,874,994	1,874,994	1,859,994	99.1
Proyecto	PIA	PIM	Certificación	Compromiso Anual	Ejecución			Avance %
					Compromiso Mensual	Devengado	Girado	
2225167: MEJORAMIENTO DEL SERVICIO EDUCATIVO INSTITUCION EDUCATUVAN 16794, CASERIO MADRE DE DIOS - C.P SAN CRISTOBAL, DISTRITO DE CAJARURO - UTCUBAMBA - AMAZONAS	0	250,099	236,798	232,898	232,898	232,898	217,898	93.1
2342815: MEJORAMIENTO, AMPLIACION DEL SERVICIO EDUCATIVO DE LA I.E. INICIAL N 213, DISTRITO DE CAJARURO - UTCUBAMBA - AMAZONAS	971,388	1,642,516	1,642,096	1,642,096	1,642,096	1,642,096	1,642,096	100.0



En la tabla presentada se puede visualizar que el período 2019 en lo que respecta a Educación en su Presupuesto Institucional de Apertura programó en un proyecto específico S/ 971,388.00 para luego modificarlo ampliándolo (PIM) a S/ 1'892,615.00 habilitándolo al mismo proyecto del PIA, así como también a otro proyecto específico, en cuanto a la ejecución se llegó a realizar la cantidad de S/ 1'874,994.00, lo que representa el 99.10% de ejecución respecto al Presupuesto Institucional Modificado (PIM).

## **AÑO FISCAL 2020**

Función 22: EDUCACION	325,614	0						
Proyecto	PIA	PIM	Certificación	Compromiso Anual	Ejecución			Avance %
					Compromiso Mensual	Devengado	Girado	
2003114: AMPLIACION DE CENTROS EDUCATIVOS	325,614	0						0.0



En la tabla precedente se visualiza que el período 2020 en lo que respecta a Salud en su Presupuesto Institucional de Apertura programó en un proyecto genérico S/ 325,614.00 para luego modificarlo reduciéndolo (PIM) a S/ 0.00, no teniendo ejecución presupuestal a la fecha S/ 0.00, lo que representa el 0% de ejecución respecto al Presupuesto Institucional Modificado (PIM).

#### IV. CONCLUSIONES

- a. Se investigó sobre el gasto público y las brechas sociales en una municipalidad distrital, partiendo de la problemática que ha generado la escasa capacidad de gasto que evidencian los gobiernos locales a todo nivel, idea que se respalda en la información que alcanza diversos organismos relacionados con el aspecto económico del país, así, por ejemplo, los resultados del estudio de ComexPerú, quien en el 2020 investigó sobre la eficiencia del Gasto Público, hallando que de modo específico los gobiernos municipales únicamente ejecutaron el 65% del presupuesto asignado en promedio, en términos monetarios, dejaron de invertir en total S/14,894 millones el año anterior.
- b. La Municipalidad Distrital de Cajaruro, según los reportes presentados adolece de escasa capacidad para una ejecución presupuestal eficiente y de calidad por ello, es que registra menor gasto del presupuesto asignado, la razón principal de tal situación está no solo en las competencias que poseen sus trabajadores sino también en el hecho que se deriva de dicha debilidad, el que no se hayan formulado proyectos de inversión pública integrales, significativos y de interés social, esto significa que está fallando la planificación, al no sustentarse en un enfoque estratégico no garantiza un gasto público de calidad y eficiente.
- c. Todos somos conscientes que no vivimos en una sociedad igualitaria, por el contrario, formamos parte de una sociedad en la que subsisten evidentes diferencias sociales, aunque no exista pobreza absoluta. La acentuación de las desigualdades sociales ha generado que un reducido círculo de habitantes tenga un predominio político cada vez mayor, ampliándose las brechas sociales que día a día nos dividen y diferencian más. En el caso de la municipalidad distrital que abarca un sector de la población aborígen ubicada en la selva con una cultura propia donde habitan miles de peruanos marginados sin poder ser atendidos por el Estado peruano a través de la municipalidad

## **V. RECOMENDACIONES**

- a. Las entidades públicas de todo nivel en el país deberían contar con personal calificado, que posea las competencias laborales requeridas a efecto de cumplir sus responsabilidades de manera idónea, de manera particular, los municipios deben promover la implementación de estrategias para mejorar la gestión de su potencial humano.
- b. El municipio de Cajaruro como gobierno local debe mejorar su gestión en lo que se refiere al gasto público consiguiendo que su ejecución presupuestal sea efectiva y de calidad con el propósito de efectivizar la inversión pública en favor de la población.
- c. Se recomienda a la Municipalidad Distrital de Cajaruro implementar acciones encaminadas a atender las necesidades de las comunidades indígenas e incorporarlas como beneficiarias de proyectos de inversión, promoviendo la participación efectiva de todos los agentes de estas poblaciones olvidadas, con lo cual se estará acortando las brechas sociales de desigualdad existentes.

## VI. REFERENCIAS

- Alcázar, L. (2019). Brechas que perduran: una radiografía de la exclusión social en Perú, 2019. Disponible en: <https://www.grade.org.pe/publicaciones/brechas-que-perduran-una-radiografia-de-la-exclusion-social-en-peru/>
- Mendoza, A. (2018). Brechas latentes | Índice de avance contra la desigualdad en el Perú 2017-2018, 22 de febrero, 2019. Disponible en: <https://peru.oxfam.org/latest/policy-paper/brechas-latentes-%C3%ADndice-de-avance-contra-la-desigualdad-en-el-per%C3%BA-2017-2018>
- Moreno, E. (2019). La brecha latente de la desigualdad en el Perú, 3 de mayo, 2019. Disponible en: <https://www.servindi.org/actualidad-informe-especial/02/05/2019/la-brecha-latente-de-la-desigualdad>
- Alfageme, M. y Guabloche, M. (1998). Estado, gasto público y desarrollo de las capacidades: una aproximación, noviembre 1998. Disponible en: <https://www.bcrp.gob.pe/docs/Publicaciones/Documentos-de-Trabajo/1998/Documento-Trabajo-11-1998.pdf>
- Quispe, F. (2019). Eficiencia del Gasto Público en transportes en la calidad de vida de la población de la Región Apurímac Periodo 2012 – 2017” 2019. [http://repositorio.unsaac.edu.pe/bitstream/handle/UNSAAC/4343/253T20191071\\_TC.pdf?sequence=1&isAllowed=y](http://repositorio.unsaac.edu.pe/bitstream/handle/UNSAAC/4343/253T20191071_TC.pdf?sequence=1&isAllowed=y)
- Concepto Jurídico. (2016). Teoría del gasto público, febrero, 2016. Disponible en: <https://definicionlegal.blogspot.com/2016/02/teoria-del-gasto-publico.html#:~:text=Podemos%20entender%20como%20gasto%20p%C3%ABlico,asegurar%20el%20desarrollo%20del%20pa%C3%ADs.>
- Gonzales, F. (2018). Las Teorías de las Brechas Sociales, 28 de febrero, 2018. Disponible en: [https://www.lavozdegalicia.es/noticia/opinion/2018/02/28/teoria-brechas-sociales/0003\\_201802G28P15993.htm](https://www.lavozdegalicia.es/noticia/opinion/2018/02/28/teoria-brechas-sociales/0003_201802G28P15993.htm)
- Herrera, J. (2015). Pobreza y desigualdad económica en el Perú durante el boom de crecimiento: 2004 – 2014. <https://doi.org/10.4000/poldev.2518>. Disponible en: <https://journals.openedition.org/poldev/2518>
- Rojas, L. (2016). La inversión pública local como medio en la reducción de la pobreza en la provincia de Condorcanqui, Región Amazonas, entre los años 2007- 2014”. 2016. Disponible en: [http://tesis.pucp.edu.pe/repositorio/bitstream/handle/20.500.12404/12951/ROJAS\\_SANCHEZ\\_LEONARDO\\_INVERSION\\_PUBLICA.pdf?sequence=1&isAllowed=y](http://tesis.pucp.edu.pe/repositorio/bitstream/handle/20.500.12404/12951/ROJAS_SANCHEZ_LEONARDO_INVERSION_PUBLICA.pdf?sequence=1&isAllowed=y)
- GPNNA. (2019). Estudio de caso del Informe: “Análisis del gasto público en niñas, niños y adolescentes en espacios amazónicos evidencia las desigualdades de inversión entre poblaciones mestizas frente a las indígenas”. *El Estudio analiza el gasto público en educación, salud y protección frente a la violencia* “. 2017. Disponible en: [https://www.unicef.org/peru/sites/unicef.org/peru/files/2019-01/Gasto\\_publico\\_en\\_ninos\\_ninas\\_adolescentes\\_en\\_Peru\\_Estudio\\_de\\_caso\\_espacios\\_amazonicos\\_2013-2015%20%281%29.pdf](https://www.unicef.org/peru/sites/unicef.org/peru/files/2019-01/Gasto_publico_en_ninos_ninas_adolescentes_en_Peru_Estudio_de_caso_espacios_amazonicos_2013-2015%20%281%29.pdf)